



# สถานการณ์การผลิตภาคอุตสาหกรรม

เดือนมกราคม 2566

## ดัชนีผลผลิตอุตสาหกรรม (MPI) เดือนมกราคม 2566 หดตัวร้อยละ 4.35




- การชะลอตัวของเศรษฐกิจโลกและประเทศคู่ค้าหลักของไทย ส่งผลให้คำสั่งซื้อจากต่างประเทศปรับตัวลดลง
- ภาวะเงินเฟ้อและอัตราดอกเบี้ยอยู่ในระดับสูง เป็นปัจจัยกดดันกำลังซื้อของผู้บริโภค
- อุตสาหกรรมที่เน้นการบริโภคในประเทศและการท่องเที่ยว ยังขยายตัวได้ อาทิ น้ำมันปาล์ม รถยนต์ การกลั่นน้ำมัน น้ำตาล และยาฆ่าเชื้อโรค

การผลิต มกราคม 2566	Index	%YOY
ดัชนีผลผลิตอุตสาหกรรม (MPI)	99.82	-4.35
อัตราการใช้จ่ายกำลังการผลิต (CAP-U, ร้อยละ)	62.31	-


## อุตสาหกรรมที่ส่งผลต่อ MPI เดือนมกราคม 2566




### อุตสาหกรรมที่ส่งผลบวก (YOY)



**การกลั่นน้ำมัน +8.96 %**  
- จากน้ำมันเครื่องบิน และน้ำมันแก๊สโซฮอล์ 95  
- จากการเข้ามาของนักท่องเที่ยวต่างชาติ



**รถยนต์ +6.79 %**  
- การขยายตัวของตลาดส่งออก  
- ได้รับชิ้นส่วนเซมิคอนดักเตอร์มากขึ้น



**น้ำมันปาล์ม +69.23 %**  
- ความต้องการใช้มากขึ้นในอุตสาหกรรมต่างๆ  
- ตลาดอินเดียมีความต้องการนำเข้าจากไทยเพิ่มมากขึ้น

### อุตสาหกรรมที่ส่งผลลบ (YOY)



**HDD -48.83 %**  
- ความต้องการลดลงตามการชะลอตัวของเศรษฐกิจโลก  
- ความต้องการใช้ลดลงใน Data Center และ Cryptocurrency



**เม็ดพลาสติก -23.34 %**  
- ความต้องการสินค้าปรับตัวลดลงต่อเนื่อง  
- ผู้ผลิตบางรายหยุดซ่อมบำรุงและหยุดผลิตชั่วคราว



**เฟอร์นิเจอร์ -48.58 %**  
- จากเครื่องเรือนทำด้วยไม้และโลหะ เป็นหลัก  
- การชะลอคำสั่งซื้อ เนื่องจากมีสินค้าค้างสต็อก

## การคาดการณ์ภาวะเศรษฐกิจอุตสาหกรรม



ปี 2566 MPI และ GDP การผลิตอุตสาหกรรม ประมาณการว่าจะขยายตัวร้อยละ 1.5 - 2.5 เติบโตตามกิจกรรมทางเศรษฐกิจภายในประเทศที่มีแนวโน้มฟื้นตัว



(%YOY)	2565				2565	ประมาณการปี 2566
	Q1	Q2	Q3	Q4		
GDP ประเทศไทย	+2.2	+2.5	+4.6	+1.4	+2.6	2.7 - 3.7
GDP การผลิตอุตสาหกรรม	+2.0	-0.8	+6.0	-4.9	+0.4	1.5 - 2.5
MPI	+1.44	-1.07	+7.70	-6.04	+0.35	1.5 - 2.5

ที่มา : GDP โดย สศช., MPI โดย สศอ. ข้อมูล ณ เดือนกุมภาพันธ์ 2566  
ประมาณการ ปี 2566 : GDP ประเทศไทย โดย สศช. (กุมภาพันธ์ 2566),  
GDP อุตสาหกรรม, MPI โดย สศอ. (กุมภาพันธ์ 2566)

**ปัจจัยสนับสนุน**

-  ท่องเที่ยวต่อเนื่อง
-  กิจกรรมทางเศรษฐกิจในประเทศฟื้นตัว
-  มาตรการกระตุ้นการใช้จ่ายของภาครัฐ

**ปัจจัยกดดัน**

-  เศรษฐกิจโลกเข้าสู่ภาวะชะลอตัว
-  ราคาน้ำมันผันผวน
-  ภาวะเงินเฟ้อและอัตราดอกเบี้ยขาขึ้นทั่วโลก

